


Guía de inscripción a cursos por Internet año 2010

PASO 1: Luego de ingresar a la página, hacer clic sobre el link “**Nuevo usuario**” para crear su cuenta de usuario.

Sistema de Bedelías Lunes, 21 de diciembre del 2009 **DFPD**
Dirección Formación y
Perfeccionamiento Docente

 *Bienvenido al sistema de inscripciones
a carreras y cursos de Formación
Docente.*

Usuario:
Contraseña:

[Nuevo usuario](#)

Para acceder al sistema y realizar sus inscripciones, ingrese su usuario y contraseña, y presione el botón "Ingresar".

Si es la primera vez que accede al sistema, por favor haga clic sobre el link "Nuevo usuario" para realizar la creación de su cuenta.

Si usted ya posee una cuenta de usuario, pero olvidó su contraseña, envíe un mail a: bedelias.dfpd@gmail.com

Instructivo para alumnos

Ingresos a primer año:

- Institutos Normal (Magisterio), Instituto de Profesores Artigas (IPA), Instituto Normal de Enseñanza Técnica (INET) e Institutos de Formación Docente del interior:
Desde el 8 de febrero de 2010 hasta el 26 de febrero de 2010.
- Centros Regionales de Profesores (CERP):
Desde el 8 de febrero de 2010 hasta el 23 de febrero de 2010.

Reinscripciones:

- Para recurrar alguna asignatura, o para inscribirse a 2º y 3º año:
Desde el 8 de febrero de 2010 hasta el 5 de marzo de 2010.

PASO 2: Ingresar su documento de identidad. Si usted es un alumno nuevo que ingresa al instituto, el sistema le solicitará sus datos personales como muestra la siguiente imagen.

Sistema de Bedelías Lunes, 21 de diciembre del 2009 **DFPD**
Dirección Formación Perfeccionamiento D

Creación de cuenta de usuario [Regresar al inicio](#)

Para comenzar, por favor seleccione tipo de documento y escriba su número de documento.
Todos los campos marcados con () son obligatorios.*

Tipo documento *
Documento *
 [Ingrese el resto de sus datos.](#)

Atención: su ficha estudiantil será creada a partir de los datos que ud. ingrese aquí, por lo que es muy importante que la información ingresada sea correcta y lo más completa posible

Primer Nombre *	<input type="text" value="Daniel"/>	Primer Apellido *	<input type="text" value="Alfonzo"/>
Segundo Nombre	<input type="text"/>	Segundo Apellido	<input type="text"/>
Teléfono contacto *	<input type="text" value="9871234"/>	Celular	<input type="text"/>
Nacionalidad *	<input type="text" value="Oriental"/>	Sexo *	<input type="radio"/> Masculino <input type="radio"/> Femenino
Fecha nacimiento *	<input type="text" value="21/03/1977"/> <input type="button" value="dd/mm/aaaa"/>		

Dirección

Calle o Ruta *	<input type="text" value="Manuel Oribe"/>	Nro de puerta	<input type="text" value="1621"/>	Apto Nro	<input type="text"/>
Manzana	<input type="text" value="217"/>	Solar	<input type="text" value="6"/>		
Esquina	<input type="text"/>	Complemento	<input type="text"/>		
Localidad *	<input type="text" value="El Pinar"/>	Departamento	<input type="text" value="Canelones"/>		
Mail de contacto *	<input type="text" value="danielalfonzo@hotmail.com"/>				

Lugar nacimiento

Localidad *	<input type="text" value="Sauce"/>	Departamento	<input type="text" value="Canelones"/>
Pais *	<input type="text" value="Uruguay"/>		

Credencial Cívica

Serie	<input type="text" value="ABC"/>	Número	<input type="text" value="12345"/>
-------	----------------------------------	--------	------------------------------------

Por favor ingrese el nombre de usuario que desee y verifique si está disponible para usar.

Usuario * [El nombre de usuario ingresado está disponible.](#)

Por favor ingrese una contraseña de 6 a 15 caracteres (debe contener al menos un número y una letra).

Contraseña *
Repita la contraseña [La contraseña ingresada es correcta.](#)

Presione el botón Aceptar para confirmar los datos y crear la cuenta de usuario.

Si usted ya es un alumno del instituto, la página cargará automáticamente sus datos personales. Si son correctos confirme la creación de usuario, de lo contrario póngase en contacto con el instituto.

Sistema de Bedelías Lunes, 21 de diciembre del 2009 **DFPD**
Dirección Formación y Perfeccionamiento Doc

Creación de cuenta de usuario [Regresar al inicio](#)

Para comenzar, por favor seleccione tipo de documento y escriba su número de documento.
Todos los campos marcados con () son obligatorios.*

Tipo documento *

Documento * Si su nombre y/o apellido son incorrectos, por favor CANCELE la creación de su cuenta de usuario y póngase en contacto con la bedelía de su instituto.

Primer Nombre * Primer Apellido *

Por favor ingrese el nombre de usuario que desee y verifique si está disponible para usar.

Usuario * El nombre de usuario ingresado está disponible.

Por favor ingrese una contraseña de 6 a 15 caracteres (debe contener al menos un número y una letra).


Contraseña *

Repita la contraseña La contraseña ingresada es correcta.

Presione el botón Aceptar para confirmar los datos y crear la cuenta de usuario.

PASO 3: Luego de crear su cuenta de usuario, usted estará en condiciones de iniciar sesión en el sistema y realizar la(s) inscripción(es) que desee.

Sistema de Bedelías Lunes, 21 de diciembre del 2009 **DFPD**
Dirección Formación y Perfeccionamiento Docente

 *Bienvenido al sistema de inscripciones a carreras y cursos de Formación Docente.*

Usuario:
Contraseña:

[Nuevo usuario](#)

Para acceder al sistema y realizar sus inscripciones, ingrese su usuario y contraseña, y presione el botón "Ingresar".

Si es la primera vez que accede al sistema, por favor haga clic sobre el link "Nuevo usuario" para realizar la creación de su cuenta.

Si usted ya posee una cuenta de usuario, pero olvidó su contraseña, envíe un mail a: bedelias.dfpd@gmail.com

Instructivo para alumnos

Ingresos a primer año:

- **Institutos Normal (Magisterio), Instituto de Profesores Artigas (IPA), Instituto Normal de Enseñanza Técnica (INET) e Institutos de Formación Docente del interior:**
Desde el 8 de febrero de 2010 hasta el 26 de febrero de 2010.
- **Centros Regionales de Profesores (CERP):**
Desde el 8 de febrero de 2010 hasta el 23 de febrero de 2010.

Reinscripciones:

- **Para recurrar alguna asignatura, o para inscribirse a 2º y 3º año:**
Desde el 8 de febrero de 2010 hasta el 5 de marzo de 2010.

PASO 4: Luego de iniciar sesión en el sistema usted podrá inscribirse en la carrera y en los cursos que desee. Para ello deberá hacer clic en el link “Inscripciones”.



PASO 5: Lea con atención las consideraciones relativas a su inscripción. Luego ingrese todos los datos de su inscripción y presione el botón “Aceptar”.

Sistema de Bedelías Lunes, 21 de diciembre del 2009 DFPD
Dirección Formación y Perfeccionamiento Docente

Alumno - (dalfonso / Daniel Alfonso) Cerrar sesión

Página Principal

Inscripciones

Cambiar Contraseña

Consulta de inscripciones

POR FAVOR, LEER CON ATENCIÓN:

- Su inscripción a curso y asignaturas está sujeta al CONTROL DE HABILITACION que posteriormente realizará bedelia.
- Si ud. opta por NO inscribirse a una asignatura, tenga presente que NO podrá cursarla, promoverla ni rendir examen (ya sea reglamentado o libre).
- La asignación del turno al que aspira estará sujeta a la disponibilidad del Insituto.
- Las listas de los grupos se publicarán en el Instituto luego de finalizado el periodo de inscripciones.
- Si ud. está ingresando a 1er año, luego de completada esta inscripción, debe llevar al Instituto la documentación solicitada en la(s) fecha(s) indicada(s) por el Instituto, así como el comprobante impreso de esta inscripción, que podrá imprimir desde esta página.
- Se dará prioridad a quienes presenten constancia laboral a la hora de asignar el turno elegido en esta página.

He leído con atención y comprendido estas consideraciones

A continuación, usted puede REALIZAR una nueva inscripción o MODIFICAR una inscripción previamente realizada (la cual se mostrará al seleccionar instituto, especialidad y curso)

Instituto:

Curso:

Especialidad:

Turno:

Asignaturas

No inscripto a ...

Add >

Add All >>

< Remove

<< Remove All

Inscripto a ...


- SOCIOLOGÍA
- PSICOLOGÍA EVOLUTIVA
- HISTORIA
- GEOGRAFÍA
- LENGUA
- FÍSICO-QUÍMICA
- MATEMÁTICA 1
- ED. ARTÍSTICA: LENGUAJES ARTÍSTICOS
- HISTORIA DE LA FORMACIÓN DOCENTE


Aceptar Cancelar Imprimir

PASO 6: Si usted está ingresando por primera vez a 1° año, deberá imprimir el formulario de inscripción y presentarlo en el instituto correspondiente junto con la documentación necesaria, en la(s) fecha(s) indicadas por el instituto.

Preinscripción - 2010

Sistema de Bedelías

 **DFPD**
 Dirección Formación y Perfeccionamiento Docente



Administración Nacional de Educación Pública
 Consejo Directivo Central
DIRECCIÓN DE FORMACIÓN Y PERFECCIONAMIENTO DOCENTE

Solicitud de Inscripción

Lunes, 21 de Diciembre de 2009

Nombre: Daniel Alfonzo
Documento: (CI) 41046601
Nacimiento: 21/3/1977 en Sauce - Uruguay
Dirección(Localidad): Montevideo

Fecha	Instituto	Especialidad	Curso	Turno	Estado
21/52/2009	IF.D. ARTIGAS	Magisterio	PRIMER AÑO	MATUTINO	Ingresado

Asignaturas:

PEDAGOGÍA 1	SOCIOLOGÍA
PSICOLOGÍA EVOLUTIVA	HISTORIA
GEOGRAFÍA	LENGUA
FÍSICO-QUÍMICA	MATEMÁTICA 1
ED ARTÍSTICA: LENGUAJES ARTÍSTICOS	HISTORIA DE LA FORMACIÓN DOCENTE

POR FAVOR LEER CON ATENCIÓN

- Su inscripción a curso y asignaturas está sujeta al CONTROL DE HABILITACION que posteriormente realiza bedelía.
- Si ud. opta por NO inscribirse a una asignatura, tenga presente que NO podrá cursarla, promoverla ni rendir examen (ya sea reglamentado o libre).
- La asignación del turno al que aspira estará sujeta a la disponibilidad del Instituto. Se dará prioridad a quienes presenten carta personal o constancia laboral
- Las listas de los grupos se publicarán en el Instituto luego de finalizado el periodo de inscripciones.
- Si ud. está ingresando a 1er año, luego de completada esta inscripción, debe llevar al Instituto la documentación solicitada en la(s) fecha(s) indicada(s) por el Instituto:
 - Cédula de identidad vigente.
 - Credencial Cívica o constancia de haber iniciado los trámites para su obtención.
 - Carné de Salud vigente.
 - Certificado de estudios emitido por el Instituto Educativo en que los cursó.
 - Dos fotos carné.
 - Constancia laboral o carta personal fundamentando los motivos de su solicitud de turno.
 - Cualquier otra documentación especificada por el instituto.

Área de informática - DFPD